

# BARDAGES PROTECT

## DOUGLAS

### CARACTÉRISTIQUES

- Saturateur semi-transparent
- Préservé Classe 3.1 en line flow incolore
- Surface rabotée broyée
- Rainage en bout (sauf Rythmix® et Triptyk)

### APPLICATIONS

- Façade
- Pose en fixation cachée\*\*

### PERFORMANCES

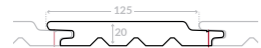
- Réaction au feu : D-s2, d0 (sauf Rythmix® et Triptyk : F)
- Marquage CE NF EN 14915

### SERVICES

- Décolisage
- Accessoires complémentaires pages 68-69
- Compatibilité des profils : Line+Pulse
- Conseils de pose détaillés pages 186-203

### PROFILS

Line 20 x 125 mm



Pulse 20 x 125 mm



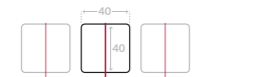
Oscillo XXL 26 x 122 mm




Rythmix® Biseau 21 x 58 mm / 40 x 40 mm



Rythmix® Carré 40 x 40 mm



### COLLECTION LES INTEMPORELS



Calfat Gris Equinox Fusain



Cendre Havane Dermawood



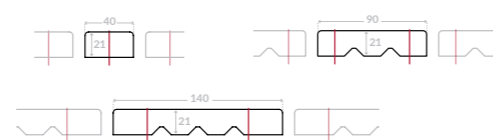
Graphite\*

### COLLECTION LES CONTEMPORAINS



Gris Lunaire Crépuscule Moka

Triptyk 21 x 40 mm / 21 x 90 mm / 21 x 140 mm



LE +

Une essence française,  
transformée en France,  
protégée par un saturateur  
de qualité garanti 5 ans.



### LE CONSEIL DE L'EXPERT

Le profil Triptyk finition  
graphite brut de sciage  
offre l'esthétique du bois  
brûlé sans contrainte.

1. Gris Lunaire, Pulse / 2. Graphite, Triptyk 21 x 40 / 140 mm / 3. Dermawood, Rythmix® Carré

### CONFORMITÉS ET GARANTIES

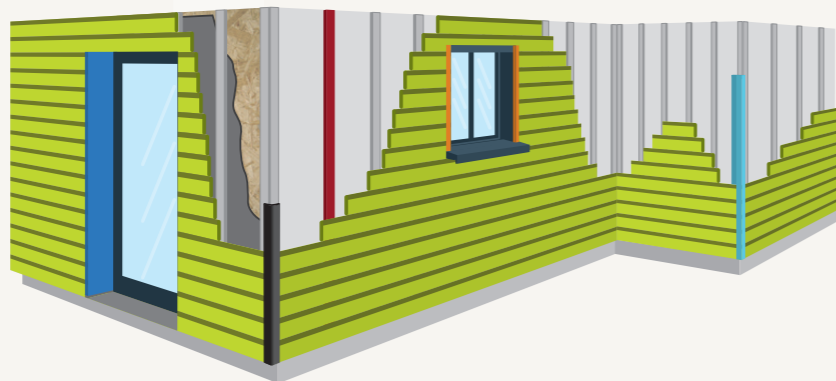




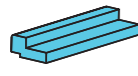

\* Disponible uniquement en Triptyk brut de sciage  
\*\* Sauf Rythmix® et Triptyk

# EN UN COUP D'ŒIL

## ACCESSOIRES DE POSES

### EN BOIS



	PROTECT EXTRA Préservé Classe 3.1. Fini en usine	ESSENCE	CLASSIC
<b>CORNIÈRE D'ANGLE</b> 	Sapin du Nord Tous coloris Protect, Extra 55 x 55 mm, recouvrement 43 x 43 mm Douglas - coloris Protect 45 x 45 mm, recouvrement 31 x 31 mm Mélèze - coloris Protect 45 x 45 mm, recouvrement 31 x 31 mm	Red Cedar - Non préservé 45 x 45 mm, recouvrement 31 x 31 mm Douglas - Non préservé ou préservé originel, patine 45 x 45 mm, recouvrement 31 x 31 mm Mélèze - Non préservé 45 x 45 mm, recouvrement 31 x 31 mm Pin Rouge du Nord - Thermochauffé 43 x 43 mm	Sapin du Nord Préservé vert, marron, patine - 55 x 55 mm recouvrement 43 x 43 mm
<b>PROFIL ENCADREMENT OUVERTURE</b> 		Red Cedar, Douglas, Mélèze Non préservé 44 x 72 mm	Sapin du Nord Préservé vert, marron 44 x 72 mm
<b>PROFIL D'ANGLE SORTANT</b> 		Red Cedar, Douglas, Mélèze Non préservé 44 x 92 mm	Sapin du Nord Préservé vert, marron 44 x 92 mm 52 x 92 mm
<b>PLANCHE POUR HABILLAGE</b> 	Sapin du Nord Coloris Extra 21 x 220 mm	Red Cedar Non préservé 20 x 195 mm	Sapin du Nord Préservé vert, marron 21 x 220 mm

### EN ALUMINIUM

#### CORNIÈRE D'ANGLE SORTANT

60 x 60 mm  
recouvrement 60 x 60 mm  
3 coloris ci-contre



#### CORNIÈRE D'ANGLE RENTRANT

55 x 55 mm  
recouvrement 55 x 55 mm  
3 coloris ci-contre



#### FIXATIONS

pour cornières aluminium,  
obligatoires,  
4 par cornière




Blanc

Anthraxite

Alu brossé

#### GRILLE ANTI-RONGEUR

30 x 50 mm / 22 x 45 mm



## POTS DE RETOUCHE ET RETRAITEMENT DES COUPES

### Pot de retraitement des coupes - 0,45L ou 2L

Axil Gel Cut vert, marron, originel ou patine



**Nouvelle version à base de composants biosourcés : limite la reprise d'humidité, plus concentré pour une consommation plus faible au m<sup>2</sup>**

### Pot de finition pour retouche - 1 KG

- Pour la gamme EXTRA FIRE, appliquez une 1<sup>ère</sup> couche intumescente EXTRA FIRE, puis 2 couches de peinture EXTRA.

- Pour les coloris Sable et Fauve, 2 pots de peinture distincts sont disponibles pour toutes les retouches visibles : un pour la 1<sup>ère</sup> couche et un pour la couche de finition.

- Pour les coloris Moka, Crépuscule et Gris Lunaire, 2 pots de saturateurs distincts sont disponibles pour toutes les retouches visibles : un pour la 1<sup>ère</sup> couche et un pour la couche de finition.

- Pour les autres gammes et coloris, le même pot sert pour la 1<sup>ère</sup> et la 2<sup>ème</sup> couche de retouches visibles.



Conformément au NF DTU 41.2, toutes les coupes de bardage (encadrement d'ouverture ou angles) doivent être systématiquement retraitées. De plus, toutes les coupes des produits finis doivent être repeintes. L'absence de ces procédés exclut toute garantie. Pour en savoir plus sur l'entretien, rendez-vous pages 200-203.

## TASSEAUX CALBRÉS POUR OSSATURE SECONDAIRE

### CARACTÉRISTIQUES


#### SAPIN DU NORD

Préservé Classe 2 jaune par aspersion ou trempage, à partir de composants biosourcés  
Préservé Classe 3.1 en autoclave vert ou marron ou Saturé Graphite

#### PIN ROUGE DU NORD

Préservé Classe 2 jaune par aspersion ou trempage, à partir de composants biosourcés  
Préservé Classe 3.1 en autoclave vert

### LES STYLES



	SAPIN DU NORD				PIN ROUGE DU NORD	
	Jaune	Vert	Marron	Charbon	Jaune	Vert
<b>22 x 45 mm</b>	✓	✓	✓	✓	✓	✓
<b>27 x 45 mm</b>	✓	✓	✓	✓	✓	✓
<b>27 x 65 mm</b>	✓	✓				
<b>45 x 45 mm</b>	✓	✓				



ENTRAXE TASSEAUX	QUANTITÉ APPROXIMATIVE DE TASSEAUX PAR M <sup>2</sup> *	NOMBRE APPROXIMATIF DE POINTES PAR M <sup>2</sup>	
		FIXATION BARDAGE 1 POINTE	FIXATION BARDAGE 2 POINTES
40 cm	2,60 ml	21	40
65 cm	1,60 ml	13	25

\*Configuration de référence : simple réseau de tasseaux pour une pose horizontale du bardage.