

Panneau 3 plis de coffrage

Pin Radiata, Épicéa

CARACTÉRISTIQUES

PIN RADIATA

Composition : 100 % Pin Radiata

Face et contreface de lamelles aboutées en Pin Radiata recouverte d'une fine couche de résine mélamine extrêmement lisse

Colle : Phénolique

Densité : 490 kg/m³ +/-10%

ÉPICÉA

Composition : 100 % Épicéa

Face et contreface de lamelles aboutées en Épicéa recouverte d'une fine couche de résine mélamine extrêmement lisse

Colle : Phénolique

Densité : 455 kg/m³ +/-10%

APPLICATIONS

Coffrage exclusivement

Plus de 10 réemplois

Usage structurel : Non

PERFORMANCES

Émission de formaldéhyde (NF EN 717-2) : E2


Réaction au feu : D-s2, d0

Classe d'emploi : Classe 3 en milieu humide

SERVICE

Prestation de découpe et autres formats sur demande

Disponibilités Produits




FORMAT (m)	ÉPAISSEUR (mm)	PLIS	ESSENCE	
			PIN RADIATA	ÉPICÉA*
2,00 x 0,50			X	X
2,50 x 0,50	27	3	X	X
3,00 x 0,50			X	X

*Disponibilité sur consultation



1



2

LE + PRODUIT

Son format facilite la manipulation.

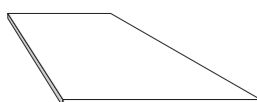


3

CONSEIL DE L'EXPERT

Le nombre de réemplois est favorisé par la qualité de stockage des panneaux à l'abri et à plat, une manutention soignée, par le huilage avant chaque réemploi et un nettoyage soigné après utilisation.

Profil



Conformités et garanties

